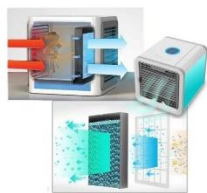


OCHLAZOVAČ VZDUCHU

Návod k použití

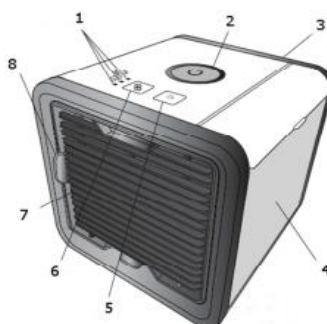


Před použitím si pozorně přečtěte návod k použití. Zařízení slouží k ochlazení a zvlhčování vzduchu pomocí vody.

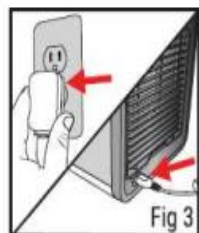
V balení naleznete oschlazovač a přírodní kabel USB – mikro USB. Z bezpečnostních důvodů neprovádějte žádné zásahy do oschlazovače vzduchu. Případné opravy svěřte odbornému servisu. Nevystavujte tento výrobek přílišné vlhkosti, nenamáčejte jej do vody, nevystavujte jej vibracím, otřesům a přímému slunečnímu záření. Tento výrobek a jeho příslušenství nejsou žádné dětské hračky a nepatří do rukou malých dětí! Nepřenášejte Arctic Air, pokud je v zásobníku voda. V zásobníku používejte jen čistou a v případě potřeby destilovanou vodu.

Popis přístroje:

1. LED kontrolky rychlosti otáček ventilátoru
2. Tlačítko zap. / vyp.
3. Zadní mřížka
4. Zásobník na vodu
5. Tlačítko světla
6. Tlačítko nastavení rychlosti otáček
7. Přední mřížka 8. Jezdec pro nastavení mřížky



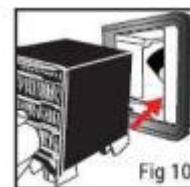
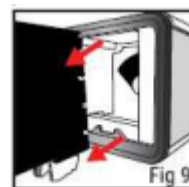
Příprava k uvedení do provozu :





1. Požte oschlazovač na rovný povrch (obrázek 1).

2. Otevřete zásobník a naplňte ho vodou (obrázek 2). Doporučujeme použít džbánku nebo odměrku.

3. Zapojte napájecí USB adaptér do síťové zásuvky. Širší konec USB kabelu vložte do adaptéru a menší konec do napájecího portu na zadní straně zařízení (obrázek 3). **Adaptér můžete využít jakýkoliv máte, např. ten od mobilního telefonu min. 1A** Poznámka: Širší konec USB kabelu můžete zapojit také do USB portu na počítači a oschlazovač napájet z PC.



Zapnutí /vypnutí zařízení (obrázek 4). Opakovaným tiskem tlačítka  nastavte rychlost otáček ventilátoru - nízká 1 dioda, střední 2 diody, rychlá 3 diody (obrázek 5). Stiskem tlačítka  vyberte barvu osvětlení (obrázek 6). Pomocí jezdec na přední mřížce můžete nastavit směr proudění vzduchu (viz obrázek 7).

Upozornění: V zásobníku používejte jen čistou a v případě potřeby destilovanou vodu. Při nízké rychlosti otáček vydrží oschlazovač běžet s jednou náplní vodního zásobníku asi 8 hodin. Ještě po vyprázdnění zásobníku zůstane filtr vlhký a Arctic Air bude po určitou dobu chladit. Doporučujeme, abyste před vypnutím nechali zařízení běžet alespoň 5 minut na nejvyšší rychlost (HIGH) a mohl tak vyschnout. Doporučujeme čistit zásobník na vodu a vnitřní část přístroje 1x za týden. Vodní filtr by se měl měnit každých 6 měsíců, nebo když cítíte, že oschlazovač nepracuje obvyklým způsobem.

Technické údaje: Počet režimů ventilátoru: 3, Rychlost otáček ventilátoru: 2700 ot. / min. , Průtok vzduchu: 85 m³ / hod.,

Rozměry (Š x V x D): 17 x 17 x 17 cm, Hlučnost: 60 dB



Elektronické a elektrické produkty nesmějí být vyhazovány do domovních odpadů. Likviduje odpad na konci doby životnosti výrobku přiměřeně podle platných zákonných ustanovení. **Šetřete životní prostředí! Přispějte k jeho ochraně!**